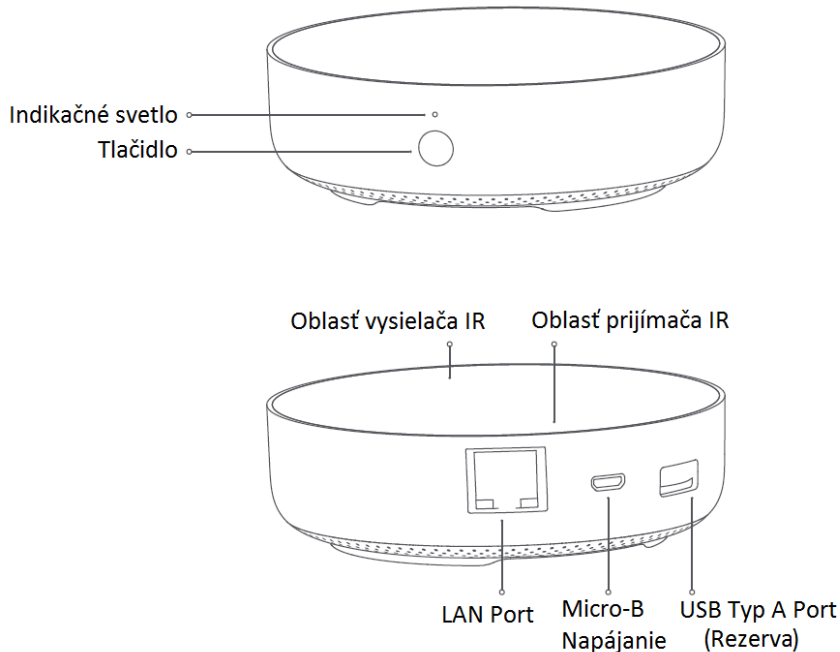




Predstavenie výrobku

Aqara Hub M2 je inteligentné domáce riadiace centrum. Môže byť pripojené k sieti WiFi alebo cez Ethernet a podporuje interakciu a pripojenie s príslušenstvom Aqara Zigbee. Má tiež funkciu IR diaľkového ovládania, ktorá umožňuje pridávať a spravovať ovládanie rôznych IR zariadení. Aqara Hub M2 vám umožní pohodlnejšie ovládať vaše príslušenstvo Aqara.

* Tento výrobok je určený iba na použitie v interiéroch.



Rýchle nastavenie

1. Stiahnutie aplikácie

Vyhľadajte reťazec „Aqara Home“ v obchode s aplikáciami (Apple Store, Google Play, Huawei App Gallery atď.) Alebo naskenujte QR kód. Stiahnite a nainštalujte si aplikáciu Aqara Home.

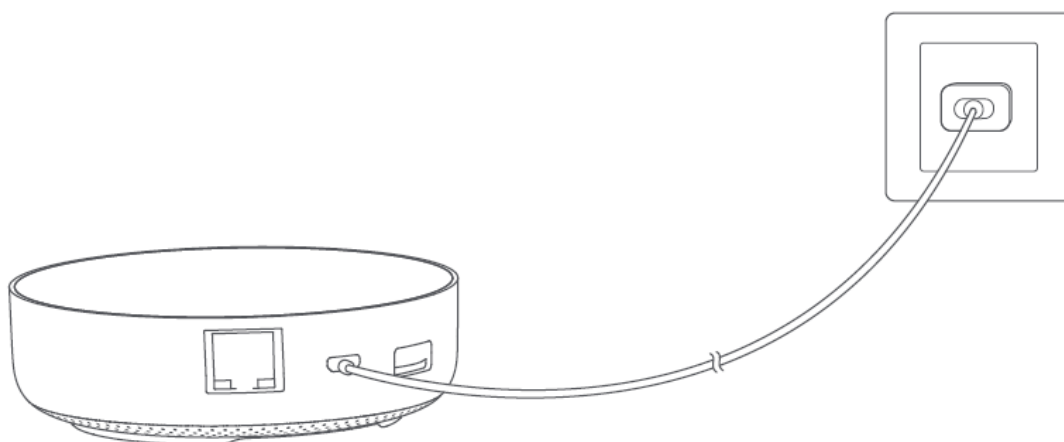


2. Nastavenie Hub-u

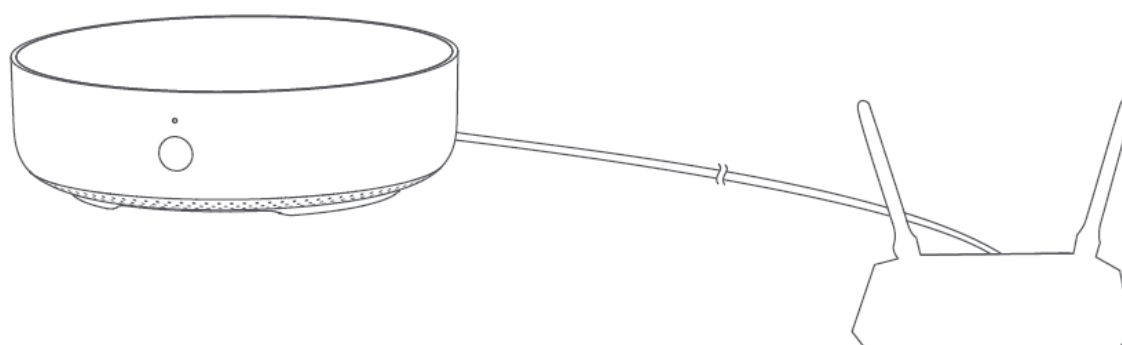
a) Vyberte si miesto inštalácie Hub-u: Hub by mal byť vo vzdialenosti 2-6 metrov od routeru v domácnosti a vyhýbajte sa kovovým prekážkam medzi Hub-om a routerom alebo okolo Hub-u.



b) Zapojte Hub: na napojenie Hub-u použite adaptér 5V-1A (pribalený) alebo 5V-2A (zakúpite ho osobitne) a napájací kábel USB.



* Ak potrebujete použiť káblovú sieťovú komunikáciu medzi Hub-om a routerom, pomocou sieťového kábla so sieťovým portom RJ45 pripojte porty LAN Hub-u a router-a a počkajte, kým sa na bočnej strane siete rozsvieti oranžová a zelená kontrolka portu.



c) Počkajte, kým sa žltá / červená kontrolka Hub-u nezmení z neustáleho svietenia na blikanie.

d) Uistite sa, že je mobilný telefón pripojený k sieti Wi-Fi 2,4 GHz.

* Ak používate dvojpásmový router, uistite sa, že je váš telefón pripojený k 2,4 GHz Wi-Fi, alebo deaktivujte 5 GHz Wi-Fi.

* Majte telefón blízko Hub-u a uistite sa, že sú obe zariadenia pripojené k rovnakej sieti Wi-Fi.

e) Otvorte aplikáciu Aqara Home, kliknite na „+“ v pravom hornom rohu, vyberte „Hub M2“ a podľa pokynov dokončíte pridanie centra.

* Pre používateľov iOS, ak chcete použiť ovládanie cez Apple HomeKit, naskenujte alebo manuálne zadajte inštalačný kód HomeKit (uložte kód na bezpečné miesto pre prípad, že by ste ho potrebovali znova pridať) zo spodnej časti Hub-u alebo z príručky podľa pokynov aplikácie počas procesu pridávania Hub-u a prepojte Hub s HomeKit-om. Po úspešnom prepojení si môžete pozrieť pridaný Hub v aplikácii Apple Home.

f) Ak sa vám nepodarí pridať Hub, stlačte tlačidlo na Hub-e na viac ako 10 sekúnd, pokým žlté/červené svetlo rýchlo bliká, a potom ho znovu pridajte. Ak potrebujete pomoc, obráťte sa na www.aqara.com/en/support.html

Ak zariadenie nebolo možné pridať, postupujte takto:

* Uistite sa, že je zariadenie pripojené k sieti Wi-Fi 2,4 GHz.

* Názov alebo heslo Wi-Fi môže obsahovať špeciálne znaky. Nahraďte ich bežnými znakmi a skúste to znova.

* Zariadenie nepodporuje sieť Wi-Fi WAP/WAP2.

* Skontrolujte, či router má zapnutú funkciu sledovania pripojenia Wi-Fi, čo spôsobuje zlyhania sieťového pripojenia.

* Skontrolujte, či router má zapnutú funkciu izolácie AP, čo spôsobí, že telefón nebude schopný vyhľadať Hub v sieti LAN.

* Odporúča sa nepripojiť Hub k bridge sieti.

Pri pridávaní do HomeKit sa vyskytol problém:

* „Nepodarilo sa pridať príslušenstvo“. Z dôvodu viacnásobného zlyhania pri pridávaní nie je možné odstrániť informácie o chybe z medzipamäte iOS. Reštartujte zariadenie so systémom iOS a resetujte Hub.

* „Príslušenstvo je už pridané“. Po reštartovaní zariadenia so systémom iOS a resetovaní Hub-u môžete ručne zadať inštalačný kód HomeKit a znova ho pridať.

* „Príslušenstvo sa nenašlo“. Po resetovaní Hub-u počkajte 3 minúty. Nastavovací kód HomeKit môžete zadať ručne a znova ho pridať.

3. Prevádzka zariadenia

a) Pridajte príslušenstvo: po úspešnom pridaní Hub-u nájdete ďalšie informácie v sprievodcovi inštaláciou príslušenstva.

b) Ovládajte IR domáce spotrebiče: nakonfigurujte značky a modely IR domácich spotrebičov, ktoré musíte v aplikácii ovládať, podľa pokynov pre aplikáciu, a potom vykonajte príslušné ovládanie a automatizáciu aplikácie.

4. Obnovenie továrenských nastavení

Rýchlo stlačte tlačidlo na Hub-e 10 krát.

Popis indikačného svetla

Farba svetla	Stav svetla	Popis
Žltá/Červená	Stále svietenie	Po zapnutí Hub-u sa systém spúšťa.
	Blikanie	Hub vstúpi do stavu inicializácie a čaká na pripojenie k sieti; Blikanie sa objaví po prvom použití alebo do pätnástich minút po resetovaní.
Modrá	Blikanie	Wi-Fi sa pripája; aplikácia sa pripája k Hub-u; sieť nefunguje; Hub sa znova pripája k sieti po vypnutí a zapnutí.
	Stále svietenie	Normálne fungovanie.
Biela	Blikanie	Wi-Fi sa pripája; hub sa pripája k sieti.
	Stále svietenie	Hub vstúpi do stavu zlyhania sieťového pripojenia; iba po zapnutí / vypnutí alebo resetovaní Hub-u môže tento Hub prejsť do stavu čakania na pripojenie k sieti.
Fialová	Blikanie	K Hub-u je možné pridať príslušenstvo.

* Z dôvodu aktualizácií firmvéru zariadenia sa skutočná prevádzka môže mierne líšiť od vyššie uvedeného popisu. Postupujte podľa pokynov v aktuálnej verzii aplikácie Aqara Home alebo používajte zariadenie podľa skutočného stavu zariadenia.

Špecifikácia

- Model: HM2-G01
- Rozmery: $\phi 100,5 \times 30,75$ mm ($\phi 3,95 \times 1,21$ palca)
- Vstupný výkon: 5V 1A alebo 5V 2A
- Bezdrôtový protokol: Wi-Fi IEEE 802.11 b/g/n 2,4 GHz, Zigbee 3.0 IEEE 802.15.4, BLE 5.0
- Prevádzková teplota: $-5^{\circ}\text{C} \sim +50^{\circ}\text{C}$ ($23^{\circ}\text{F} \sim 122^{\circ}\text{F}$)
- Prevádzková vlhkosť: 0% - 95% relatívna vlhkosť, bez kondenzácie
- Systém podpory: Android 6.0 alebo iOS 12.0 a novší
- Prevádzková frekvencia Wi-Fi: 2412 - 2472 MHz
- Maximálny výstupný výkon Wi-Fi <20 dBm
- Prevádzková frekvencia Bluetooth: 2402 - 2480 MHz
- Bluetooth Maximálny výstupný výkon <13 dBm
- Prevádzková frekvencia Zigbee: 2405 - 2480 MHz
- Maximálny výstupný výkon Zigbee <13 dBm

Všimnite si

Komunikácia medzi iPhone, iPad, Apple Watch, HomePod alebo Mac a Aqara Hub M2 s podporou HomeKit je zabezpečená technológiou HomeKit.

Zákazník, ktorý vlastní Apple TV (4. generácia alebo novšia) s tvOS 10 alebo novším, iPad s iOS 10 alebo novším alebo HomePod, môže ovládať príslušenstvo podporujúce HomeKit aj mimo domova a automaticky pomocou podmienok, ako je denná doba, poloha, detekcia snímača alebo činnosť príslušenstva.

Používanie odznaku Works with Apple znamená, že príslušenstvo bolo navrhnuté tak, aby fungovalo špeciálne s technológiou identifikovanou v odznaku, a bolo vývojárom certifikované tak, aby vyhovovalo výkonovým štandardom spoločnosti Apple. Spoločnosť Apple nie je zodpovedná za prevádzku tohto zariadenia alebo za jeho súlad s bezpečnostnými a regulačnými normami.

Dôležité bezpečnostné pokyny

1. UPOZORNENIE: Nebezpečenstvo úrazu elektrickým prúdom, tento výrobok nie je hračka a nie je určený na použitie deťmi. Je určený len pre dospelých.
2. Maximálna teplota okolia počas používania zariadenia nesmie prekročiť 40°C.
3. Spotrebič je vhodný iba pre mierne podnebie.
4. Vetranie nesmie byť narušené zakrytím spotrebiča predmetmi, ako sú noviny, obrusy, záclony atď.
5. Na zariadenie sa nesmú umiestňovať zdroje otvoreného ohňa, ako napríklad sviečky.
6. Zariadenie nevyžaduje veľkú pozornosť. Ak ho chcete vyčistiť, používajte iba suchú handričku alebo kefu.
7. Hlavná zástrčka sa používa ako odpojovacie zariadenie a mala by zostať ľahko použiteľná počas plánovaného použitia. Na úplné odpojenie prístroja by sa mala hlavná zástrčka úplne odpojiť od elektrickej zásuvky.

Vyhlasenie o zhode Federálnej komunikačnej komisie (FCC)

1. Toto zariadenie je v súlade s časťou 15 predpisov FCC. Prevádzka podlieha týmto dvom podmienkam:

(1) Toto zariadenie nesmie spôsobovať škodlivé rušenie.

(2) Toto zariadenie musí akceptovať akékoľvek prijaté rušenie, vrátane rušenia, ktoré môže spôsobiť neželanú prevádzku.

2. Zmeny alebo úpravy, ktoré nie sú výslovne schválené stranou zodpovednou za súlad, môžu viesť k zrušeniu oprávnenia používateľa na prevádzkovanie zariadenia.

POZNÁMKA: Toto zariadenie bolo testované a bolo zistené, že vyhovuje obmedzeniam pre digitálne zariadenia triedy B v súlade s časťou 15 predpisov FCC. Tieto limity sú navrhnuté tak, aby poskytovali primeranú ochranu pred škodlivým rušením pri inštalácii v domácnosti.

Toto zariadenie vytvára, používa a môže vyžarovať vysokofrekvenčnú energiu, a ak nie je nainštalované a používané v súlade s pokynmi, môže spôsobiť škodlivé rušenie rádiovkej komunikácie.

Neexistuje však žiadna záruka, že k rušeniu nedôjde pri konkrétnej inštalácii. Ak toto zariadenie spôsobí škodlivé rušenie rozhlasového alebo televízneho príjmu, ktoré sa dá zistiť vypnutím a zapnutím zariadenia, odporúča sa, aby sa používateľ pokúsil napraviť rušenie jedným alebo viacerými z nasledujúcich opatrení:

- Nasmerujte alebo premiestnite prijímaciu anténu.
- Zväčšite vzdialenosť medzi zariadením a prijímačom.
- Pripojte zariadenie k zásuvke v inom obvode, ako je obvod, ku ktorému je pripojený prijímač.
- Požiadajte o pomoc predajcu alebo skúseného rádio / TV technika.

FCC Vyhlásenie o expozícii žiareniu

Toto zariadenie spĺňa FCC limity vystavenia žiareniu stanovené pre nekontrolované prostredie. Toto zariadenie by malo byť nainštalované a prevádzkované s minimálnou vzdialenosťou 20 cm medzi žiaričom a telom.



Spoločnosť LUMI UNITED TECHNOLOGY CO., LTD týmto vyhlasuje, že typ rádiového zariadenia je v súlade s RED 2014/53/EU. Úplné znenie EÚ vyhlásení o zhode je k dispozícii na tejto internetovej adrese: www.lumiunited.com/DoC. Tento produkt je možné používať vo všetkých členských štátoch EÚ.

RECYKLÁCIA.



Tento výrobok je označený symbolom selektívneho triedenia pre Odpad z elektrických a elektronických zariadení (WEEE). To znamená, že s týmto výrobkom sa musí manipulovať podľa európskej smernice 2012/19/EÚ, aby sa mohol recyklovať alebo demontovať, aby sa minimalizoval jeho vplyv na životné prostredie.

Symbol pre "OCHRANU ŽIVOTNÉHO PROSTREDIA - Odpadové elektrické výrobky sa nesmú likvidovať s domovým odpadom. Recyklujte, v príslušných existujúcich zariadeniach. Informácie o recyklácii vám poskytne váš miestny úrad alebo predajca." Je v súlade so smernicou Európskej únie o "Obmedzení nebezpečných látok", ktorá chráni životné prostredie obmedzením určitých nebezpečných materiálov a výrobkov.

Známka a logo Bluetooth® sú registrované ochranné známky vlastnené spoločnosťou Bluetooth SIG, Inc. a akékoľvek použitie týchto značiek spoločnosťou [Lumi United Technology Co., Ltd.] je na základe licencie. Ostatné ochranné známky a obchodné názvy sú majetkom ich príslušných vlastníkov. Za normálnych podmienok by toto zariadenie malo udržiavať medzi anténou a telom používateľa minimálnu vzdialenosť 20 cm.